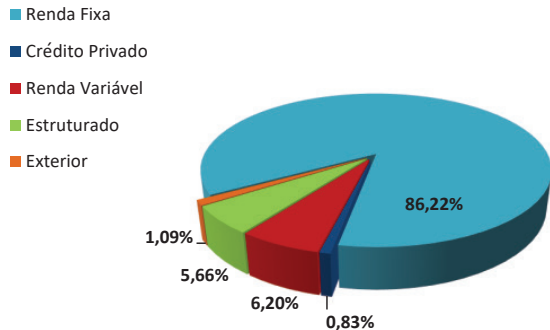


O Fundo de Pensão Multipatrocinado da Ordem dos Advogados do Brasil Seccional de Minas Gerais administra o Plano de Benefícios Previdenciários dos Advogados – PBPA que, além de garantir proteção e amparo aos advogados e estagiários inscritos na OAB, também faculta a adesão de seus dependentes, tendo como principal objetivo complementar a renda futura de seus participantes. Atualmente nosso Plano de Benefícios abrange participantes e assistidos de várias unidades da federação, tais como: Acre, Amapá, Espírito Santo, Maranhão, Mato Grosso, Mato Grosso do Sul, Minas Gerais, Distrito Federal, Pará, Roraima, Rondônia.

ALOCÇÃO DA CARTEIRA - PBPA



A OABPrev possui uma estratégia de diversificação da carteira alinhada com os objetivos da Política de Investimentos da Entidade, que, por sua vez, se sujeita aos ditames da Resolução CMN 3.792 e suas alterações subsequentes.

Cada fundo é monitorado constantemente com o objetivo de certificar sua aderência a Política de Investimentos da Entidade. Além disso, o planejamento e controle de nossas estratégias contam com amparo e expertise das Consultorias Financeiras Aditus e Di Blasi Consultoria, garantindo amplitude e coerência em nossas aplicações, sempre em consonância com as expectativas do mercado e, principalmente, com os objetivos do nosso Plano.

A estratégia atual mantém 87% dos recursos garantidores do Plano alocados em Renda Fixa e 13% em outros segmentos, o que nos permite aproveitar as oportunidades do mercado, otimizando a rentabilidade e garantindo a baixa exposição ao risco.

Temos como finalidade superar a inflação + 4% ao ano (INPC+4%). Esta meta estimula a Entidade a obter uma rentabilidade real acima da poupança. No mês de agosto e no acumulado dos últimos 12 meses, as rentabilidades, dos investimentos e líquida, estão acima da meta estabelecida.

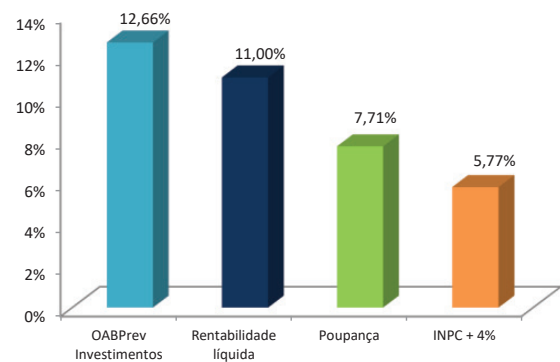
Analisando o passado de maneira macro, destacamos que a OABPrev supera seus objetivos no curto e longo prazos conforme gráficos abaixo.

RENTABILIDADE X BENCHMARK (12 meses)

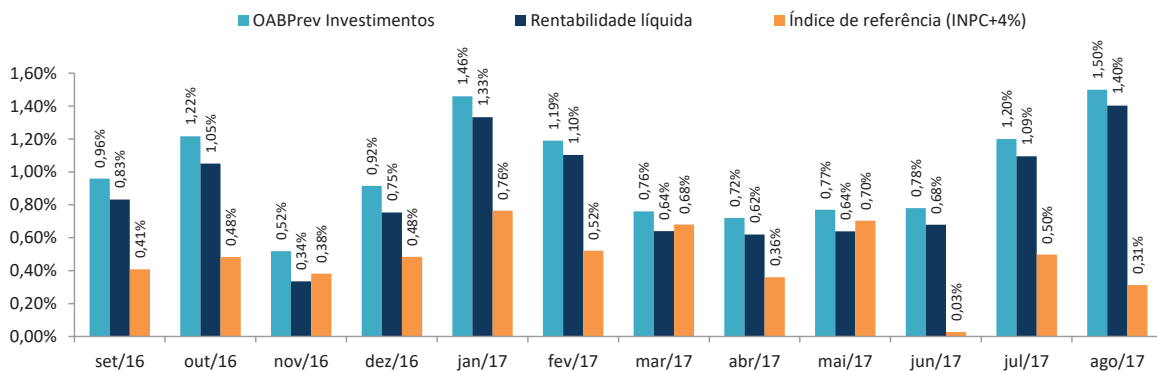
Mês	OABPrev Investimentos	Rentabilidade líquida	Poupança	INPC + 4%
set/16	0,96%	0,83%	0,76%	0,41%
out/16	1,22%	1,05%	0,66%	0,48%
nov/16	0,52%	0,34%	0,66%	0,38%
dez/16	0,92%	0,75%	0,64%	0,48%
jan/17	1,46%	1,33%	0,69%	0,76%
fev/17	1,19%	1,10%	0,67%	0,52%
mar/17	0,76%	0,64%	0,53%	0,68%
abr/17	0,72%	0,62%	0,65%	0,36%
mai/17	0,77%	0,64%	0,50%	0,70%
jun/17	0,78%	0,68%	0,58%	0,03%
jul/17	1,20%	1,09%	0,55%	0,50%
ago/17	1,50%	1,40%	0,56%	0,31%

Consolidado	OABPrev Investimentos	Rentabilidade líquida	Poupança	INPC + 4%
12 meses	12,66%	11,00%	7,71%	5,77%

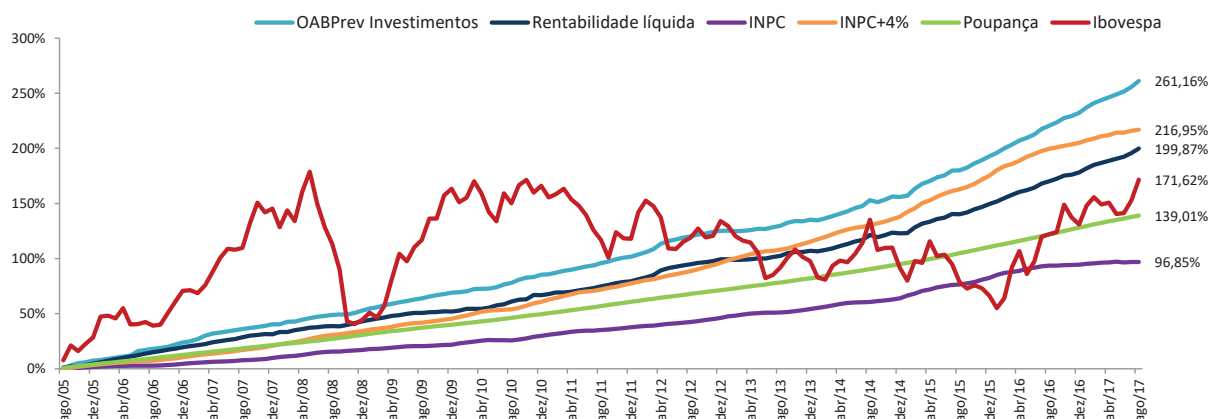
RENTABILIDADE X BENCHMARK (12 meses)



RENTABILIDADE x ÍNDICE DE REFERÊNCIA (12 meses)



EVOLUÇÃO DA RENTABILIDADE X PRINCIPAIS ÍNDICES DE MERCADO (referência ago/2005 - criação da OABPrev MG)



A OABPrev está submetida a LC n. 109/01 a qual determina que as entidades fechadas constituídas por instituidores devem forçosamente terceirizar a gestão de seus recursos garantidores mediante contratação de instituição especializada autorizada a funcionar pelo Banco Central do Brasil.

Esta exigência legal é de salutar relevância para a proteção das reservas de titularidade dos participantes, pois evita que a própria Entidade gere diretamente estes recursos, atribuindo-se tal incumbência a um gestor do mercado com inequívoca expertise, potencializando, outrossim, maiores chances de obtenção de rentabilidades atrativas.

Como forma de assegurar o cumprimento dos limites e objetivos estabelecidos para o Plano, os gestores escolhidos para gerir a carteira devem seguir a Política de Investimentos definida pela Entidade.

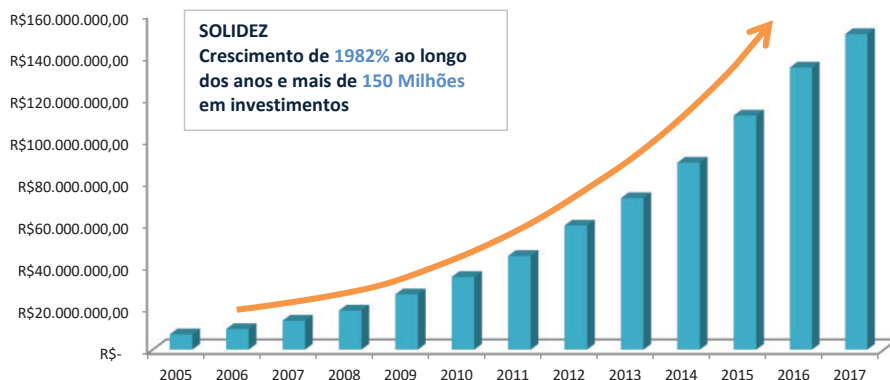
As rentabilidades apresentadas abaixo correspondem as Rentabilidades dos Investimentos da Entidade. [Para acompanhar a Rentabilidade LÍQUIDA favor retornar a página 1 deste material ou retirar seu extrato através da área do participante no site da OABPrev.](#)

PBPA - Plano de Benefícios Previdenciários dos Advogados					
Fundos	Saldo no mês	% do Plano	Rent. Jul	*Rent. 12 meses	
Renda Fixa	R\$ 128.021.231,83	86,22%	1,19%	11,50%	
OABPREV CLASSICO FUNDO DE INVESTIMENTO MULTIMERCADO	R\$ 128.021.231,83	86,22%	1,19%	11,52%	
Crédito Privado	R\$ 1.235.754,40	0,83%	0,86%	14,50%	
AF INVEST FUNDO DE INVESTIMENTO RENDA FIXA CRÉDITO PRIVADO GERAES	R\$ 1.208.788,18	0,81%	0,91%	13,60%	
PROFEX INSTITUCIONAL FUNDO DE INVESTIMENTO MULTIMERCADO CRÉDITO PRIVADO	R\$ 26.966,22	0,02%	-1,25%	40,64%	
Renda Variável	R\$ 9.202.396,45	6,20%	5,34%	24,12%	
IBIUNA EQUITIES FUNDO DE INVESTIMENTO EM COTAS DE FUNDOS DE INVESTIMENTO EM AÇÕES	R\$ 1.879.023,92	1,27%	6,42%	18,99%	
*JGP EXPLORER INSTITUCIONAL FUNDO DE INVESTIMENTO EM AÇÕES	R\$ 1.797.702,66	1,21%	5,17%	19,85%	
*POLLUX AÇÕES INSTITUCIONAL I FIC FI DE AÇÕES	R\$ 1.700.581,20	1,15%	4,39%	13,37%	
ATMOS INSTITUCIONAL FUNDO DE INVESTIMENTO EM COTAS DE FUNDOS DE INVESTIMENTO DE AÇÕES	R\$ 1.302.297,09	0,88%	6,04%	14,83%	
SUL AMÉRICA EXPERTISE II FUNDO DE INVESTIMENTO EM AÇÕES	R\$ 1.271.537,18	0,86%	3,34%	22,37%	
CSHG VERDE AM STRATEGY II FUNDO DE INVESTIMENTO EM COTAS DE FUNDO DE INVESTIMENTO EM AÇÕES	R\$ 1.251.254,40	0,84%	6,54%	22,43%	
Investimentos Estruturados	R\$ 8.402.892,26	5,66%	2,49%	19,52%	
SAFRA GALILEO FUNDO DE INVESTIMENTO MULTIMERCADO	R\$ 2.812.518,62	1,89%	2,28%	15,67%	
OCEANA LONG BIASED FUNDO DE INVESTIMENTO EM COTAS DE FUNDOS DE INVESTIMENTO MULTIMERCADO	R\$ 2.154.497,70	1,45%	3,50%	26,07%	
*FUNDO DE INVESTIMENTO EM COTAS DE FUNDOS DE INVESTIMENTO MULTIMERCADO GARDE DUMAS	R\$ 1.717.342,78	1,16%	1,49%	14,54%	
*MAUÁ MACRO FUNDO DE INVESTIMENTO EM COTAS DE FUNDOS DE INVESTIMENTO MULTIMERCADO	R\$ 1.718.533,16	1,16%	2,55%	14,57%	
Investimentos no Exterior	R\$ 1.619.614,56	1,09%	-0,06%	7,65%	
MONGERAL AEGON MULTIMERCADO INVESTIMENTO NO EXTERIOR FUNDO DE INVESTIMENTO	R\$ 1.003.661,14	0,68%	-0,60%	8,59%	
CSHG VERDE AM GLOBAL EQUITIES FUNDO DE INVESTIMENTO EM COTAS DE FUNDOS DE INVESTIMENTO EM AÇÕES - IE	R\$ 615.953,42	0,41%	0,81%	6,48%	
Total da Carteira	R\$ 148.481.889,50	100,00%	1,51%	12,66%	

*Os fundos assinalados fazem parte da carteira da OABPrev desde 2016. Dessa forma, as rentabilidades apresentadas no acumulado dos últimos 12 meses NÃO correspondem as rentabilidades reais dos fundos no período, e sim a rentabilidade adquirida pela OABPrev desde a entrada no fundo.

PGA - Plano de Gestão Administrativa					
Fundos	Saldo no mês	% do Plano	Rent. Jul	*Rent. 12 meses	
Renda Fixa	R\$ 2.070.760,25	1,39%	1,19%	11,52%	
OABPREV CLASSICO FUNDO DE INVESTIMENTO MULTIMERCADO	R\$ 2.070.760,25	1,39%	1,19%	11,52%	

EVOLUÇÃO DOS INVESTIMENTOS



Ano	Investimentos
2005	R\$ 7.232.500,00
2006	R\$ 9.785.209,87
2007	R\$ 13.778.308,20
2008	R\$ 18.613.053,08
2009	R\$ 26.319.428,85
2010	R\$ 34.666.412,51
2011	R\$ 44.674.690,65
2012	R\$ 59.164.160,50
2013	R\$ 72.253.781,23
2014	R\$ 89.163.982,97
2015	R\$ 111.659.600,87
2016	R\$ 134.610.693,16
2017	R\$ 150.552.649,75

Em um cenário de provável mudança nas regras da Previdência Oficial, planejar os próximos passos e contar com a Previdência Complementar tem se tornado cada vez mais importante para garantir um futuro tranquilo.

No Plano da OABPrev o benefício tem o valor permanentemente ajustado, conforme o saldo de contas aplicável mantido em favor do participante, que, por sua vez, é resultante dos valores pagos a título de acumulação, por tempo de contribuição, valorizados de acordo com os resultados efetivamente observados pelos investimentos, dentre outras variáveis.

Em complemento, vale ressaltar que o saldo de cada participante forma um patrimônio autônomo, livre e desvinculado de qualquer órgão, entidade ou empresa, inclusive dos instituidores e gestores dos recursos garantidores. Sendo assim, o Plano possui caráter individual, ou seja, cada participante tem a sua própria conta onde são contabilizadas as contribuições pessoais.