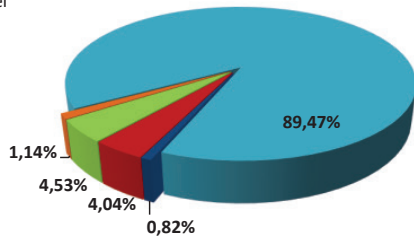


O Fundo de Pensão Multipatrocinado da Ordem dos Advogados do Brasil Seccional de Minas Gerais administra o Plano de Benefícios Previdenciários dos Advogados – PBPA que, além de garantir proteção e amparo aos advogados e estagiários inscritos na OAB, também faculta a adesão de seus dependentes, tendo como principal objetivo complementar a renda futura de seus participantes. Atualmente nosso Plano de Benefícios abrange participantes e assistidos de várias unidades da federação, tais como: Acre, Amapá, Espírito Santo, Maranhão, Mato Grosso, Mato Grosso do Sul, Minas Gerais, Distrito Federal, Pará, Roraima, Rondônia.

ALOCÇÃO DA CARTEIRA - PBPA

- Renda Fixa
- Crédito Privado
- Renda Variável
- Estruturado
- Exterior



A OABPrev possui uma estratégia de diversificação da carteira alinhada com os objetivos da Política de Investimentos da Entidade, que, por sua vez, se sujeita aos ditames da Resolução CMN 3.792 e suas alterações subsequentes.

Cada fundo é monitorado constantemente com o objetivo de certificar sua aderência a Política de Investimentos da Entidade. Além disso, o planejamento e controle de nossas estratégias contam com amparo e expertise das Consultorias Financeiras Aditus e Di Blasi Consultoria, garantindo amplitude e coerência em nossas aplicações, sempre em consonância com as expectativas do mercado e, principalmente, com os objetivos do nosso Plano.

A estratégia atual mantém 86% dos recursos garantidores do Plano alocados em Renda Fixa e 14% em outros segmentos, o que nos permite aproveitar as oportunidades do mercado, otimizando a rentabilidade e garantindo a baixa exposição ao risco.

Temos como finalidade superar a inflação + 4% ao ano (INPC+4%). Esta meta estimula a Entidade a obter uma rentabilidade real acima da poupança. No mês de novembro e no acumulado dos últimos 12 meses, as rentabilidades, dos investimentos e líquida, estão acima da meta estabelecida.

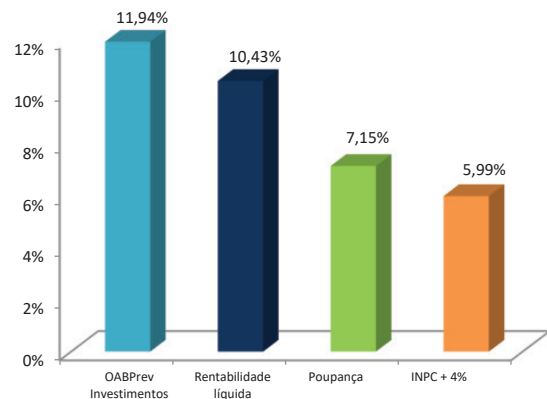
Analisando o passado de maneira macro, destacamos que a OABPrev supera seus objetivos no curto e longo prazos conforme gráficos abaixo.

RENTABILIDADE X BENCHMARK (12 meses)

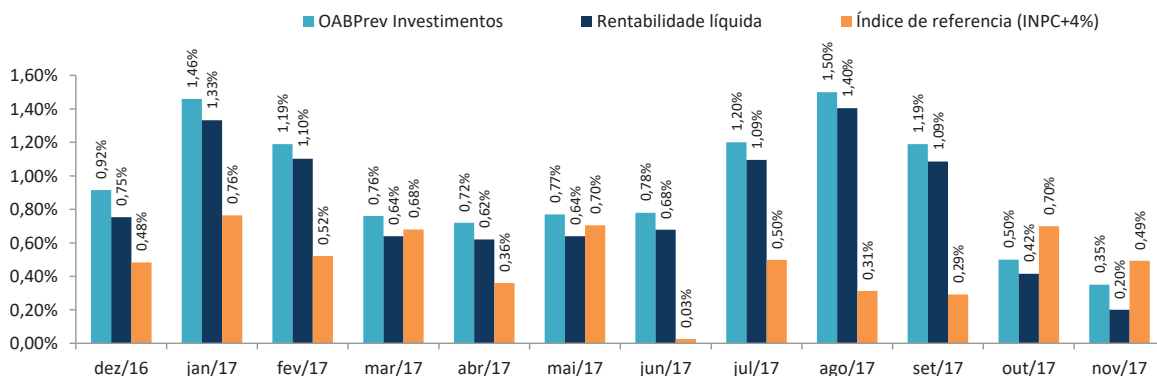
| Mês | OABPrev Investimentos | Rentabilidade líquida | Poupança | INPC + 4% |
|--------|-----------------------|-----------------------|----------|-----------|
| dez/16 | 0,92% | 0,75% | 0,64% | 0,48% |
| jan/17 | 1,46% | 1,33% | 0,69% | 0,76% |
| fev/17 | 1,19% | 1,10% | 0,67% | 0,52% |
| mar/17 | 0,76% | 0,64% | 0,53% | 0,68% |
| abr/17 | 0,72% | 0,62% | 0,65% | 0,36% |
| mai/17 | 0,77% | 0,64% | 0,50% | 0,70% |
| jun/17 | 0,78% | 0,68% | 0,58% | 0,03% |
| jul/17 | 1,20% | 1,09% | 0,55% | 0,50% |
| ago/17 | 1,50% | 1,40% | 0,56% | 0,31% |
| set/17 | 1,19% | 1,09% | 0,55% | 0,29% |
| out/17 | 0,50% | 0,42% | 0,50% | 0,70% |
| nov/17 | 0,35% | 0,20% | 0,50% | 0,49% |

| Consolidado | OABPrev Investimentos | Rentabilidade líquida | Poupança | INPC + 4% |
|-------------|-----------------------|-----------------------|----------|-----------|
| 12 meses | 11,94% | 10,43% | 7,15% | 5,99% |

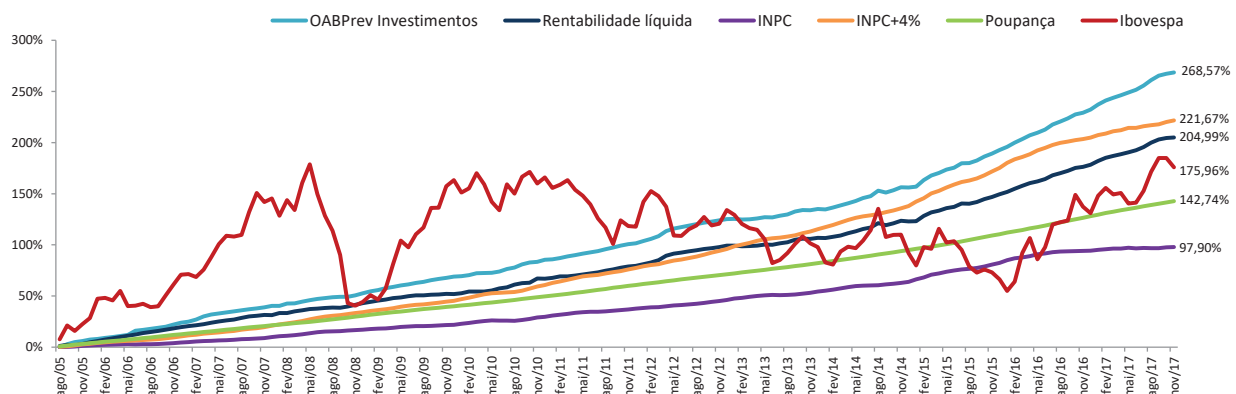
RENTABILIDADE X BENCHMARK (12 meses)



RENTABILIDADE x ÍNDICE DE REFERÊNCIA (12 meses)



EVOLUÇÃO DA RENTABILIDADE X PRINCIPAIS ÍNDICES DE MERCADO (referência ago/2005 - criação da OABPrev MG)



A OABPrev está submetida a LC n. 109/01 a qual determina que as entidades fechadas constituídas por instituidores devem forçosamente terceirizar a gestão de seus recursos garantidores mediante contratação de instituição especializada autorizada a funcionar pelo Banco Central do Brasil.

Esta exigência legal é de salutar relevância para a proteção das reservas de titularidade dos participantes, pois evita que a própria Entidade gere diretamente estes recursos, atribuindo-se tal incumbência a um gestor do mercado com inequívoca expertise, potencializando, outrossim, maiores chances de obtenção de rentabilidades atrativas.

Como forma de assegurar o cumprimento dos limites e objetivos estabelecidos para o Plano, os gestores escolhidos para gerir a carteira devem seguir a Política de Investimentos definida pela Entidade.

As rentabilidades apresentadas abaixo correspondem as Rentabilidades dos Investimentos da Entidade. [Para acompanhar a Rentabilidade LÍQUIDA favor retornar a página 1 deste material ou retirar seu extrato através da área do participante no site da OABPrev.](#)

| PBPA - Plano de Benefícios Previdenciários dos Advogados | | | | | |
|--|---------------------------|----------------|---------------|-----------------|--|
| Fundos | Saldo no mês | % do Plano | Rent. Mês | *Rent. 12 meses | |
| Renda Fixa | R\$ 137.882.345,42 | 89,47% | 0,60% | 10,95% | |
| OABPREV CLASSICO FUNDO DE INVESTIMENTO MULTIMERCADO | R\$ 137.882.345,42 | 89,47% | 0,60% | 10,96% | |
| Crédito Privado | R\$ 1.260.305,01 | 0,82% | 0,61% | 12,92% | |
| AF INVEST FUNDO DE INVESTIMENTO RENDA FIXA CRÉDITO PRIVADO GERAES | R\$ 1.234.450,24 | 0,80% | 0,65% | 12,03% | |
| PROFLEX INSTITUCIONAL FUNDO DE INVESTIMENTO MULTIMERCADO CRÉDITO PRIVADO | R\$ 25.854,77 | 0,02% | -1,46% | 41,51% | |
| Renda Variável | R\$ 6.225.298,02 | 4,04% | -4,82% | 16,18% | |
| IBIUNA EQUITIES FUNDO DE INVESTIMENTO EM COTAS DE FUNDOS DE INVESTIMENTO EM AÇÕES | R\$ 1.897.055,41 | 1,23% | -3,27% | 18,54% | |
| JGP EXPLORER INSTITUCIONAL FUNDO DE INVESTIMENTO EM AÇÕES | R\$ 1.777.055,55 | 1,15% | -5,30% | 16,23% | |
| *POLLUX AÇÕES INSTITUCIONAL I FIC FI DE AÇÕES | R\$ - | - | - | - | |
| ATMOS INSTITUCIONAL FUNDO DE INVESTIMENTO EM COTAS DE FUNDOS DE INVESTIMENTO DE AÇÕES | R\$ 1.311.398,65 | 0,85% | -4,76% | 18,88% | |
| SUL AMÉRICA EXPERTISE II FUNDO DE INVESTIMENTO EM AÇÕES | R\$ 1.239.788,41 | 0,80% | -6,54% | 21,89% | |
| Investimentos Estruturados | R\$ 6.982.143,45 | 4,53% | -0,39% | 18,46% | |
| *SAFRA GALILEO FUNDO DE INVESTIMENTO MULTIMERCADO | R\$ - | - | - | - | |
| OCEANA LONG BIASED FUNDO DE INVESTIMENTO EM COTAS DE FUNDOS DE INVESTIMENTO MULTIMERCADO | R\$ 2.451.331,92 | 1,59% | -1,37% | 23,06% | |
| FUNDO DE INVESTIMENTO EM COTAS DE FUNDOS DE INVESTIMENTO MULTIMERCADO GARDE DUMAS | R\$ 2.484.820,13 | 1,61% | 0,13% | 15,52% | |
| MAUÁ MACRO FUNDO DE INVESTIMENTO EM COTAS DE FUNDOS DE INVESTIMENTO MULTIMERCADO | R\$ 2.045.991,40 | 1,33% | 0,16% | 19,71% | |
| Investimentos no Exterior | R\$ 1.760.074,40 | 1,14% | 1,44% | 12,95% | |
| MONGERAL AEGON MULTIMERCADO INVESTIMENTO NO EXTERIOR FUNDO DE INVESTIMENTO | R\$ 1.103.364,03 | 0,72% | 1,41% | 14,33% | |
| CSHG VERDE AM GLOBAL EQUITIES FUNDO DE INVESTIMENTO EM COTAS DE FUNDOS DE INVESTIMENTO EM AÇÕES - IE | R\$ 656.710,37 | 0,43% | 1,49% | 10,59% | |
| Total da Carteira | R\$ 154.110.166,30 | 100,00% | 0,34% | 11,94% | |

*As posições dos fundo assinalados foram zeradas no mês de novembro/2017.

| PGA - Plano de Gestão Administrativa | | | | | |
|---|-------------------------|--------------|--------------|-----------------|--|
| Fundos | Saldo no mês | % do Plano | Rent. Mês | *Rent. 12 meses | |
| Renda Fixa | R\$ 2.242.144,92 | 1,45% | 0,60% | 10,96% | |
| OABPREV CLASSICO FUNDO DE INVESTIMENTO MULTIMERCADO | R\$ 2.242.144,92 | 1,45% | 0,60% | 10,96% | |



Em um cenário de provável mudança nas regras da Previdência Oficial, planejar os próximos passos e contar com a Previdência Complementar tem se tornado cada vez mais importante para garantir um futuro tranquilo.

No Plano da OABPrev o benefício tem o valor permanentemente ajustado, conforme o saldo de contas aplicável mantido em favor do participante, que, por sua vez, é resultante dos valores pagos a título de acumulação, por tempo de contribuição, valorizados de acordo com os resultados efetivamente observados pelos investimentos, dentre outras variáveis.

Em complemento, vale ressaltar que o saldo de cada participante forma um patrimônio autônomo, livre e desvinculado de qualquer órgão, entidade ou empresa, inclusive dos instituidores e gestores dos recursos garantidores. Sendo assim, o Plano possui caráter individual, ou seja, cada participante tem a sua própria conta onde são contabilizadas as contribuições pessoais.