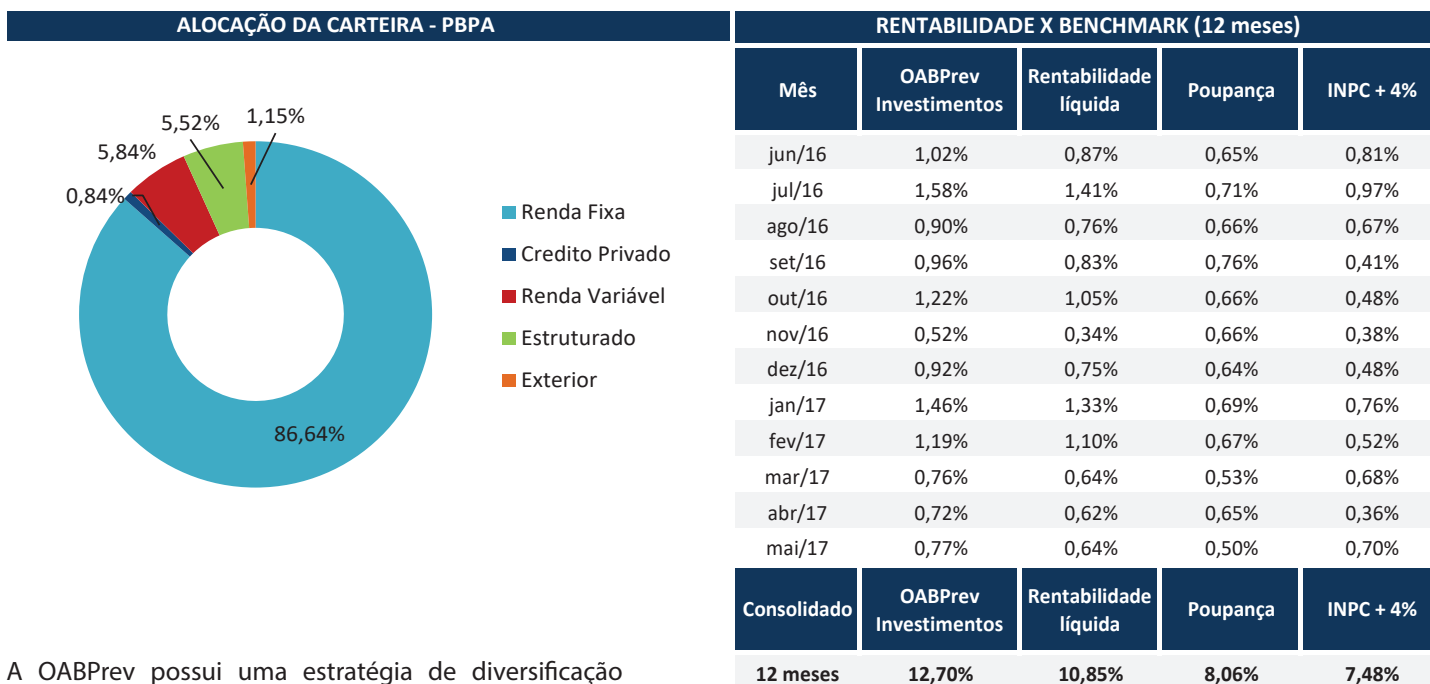


O Fundo de Pensão Multipatrocinado da Ordem dos Advogados do Brasil Seccional de Minas Gerais administra o Plano de Benefícios Previdenciários dos Advogados – PBPA que, além de garantir proteção e amparo aos advogados e estagiários inscritos na OAB, também faculta a adesão de seus dependentes, tendo como principal objetivo complementar a renda futura de seus participantes. Atualmente nosso Plano de Benefícios abrange participantes e assistidos de várias unidades da federação, tais como: Acre, Amapá, Espírito Santo, Maranhão, Mato Grosso, Mato Grosso do Sul, Minas Gerais, Distrito Federal, Pará, Roraima, Rondônia.



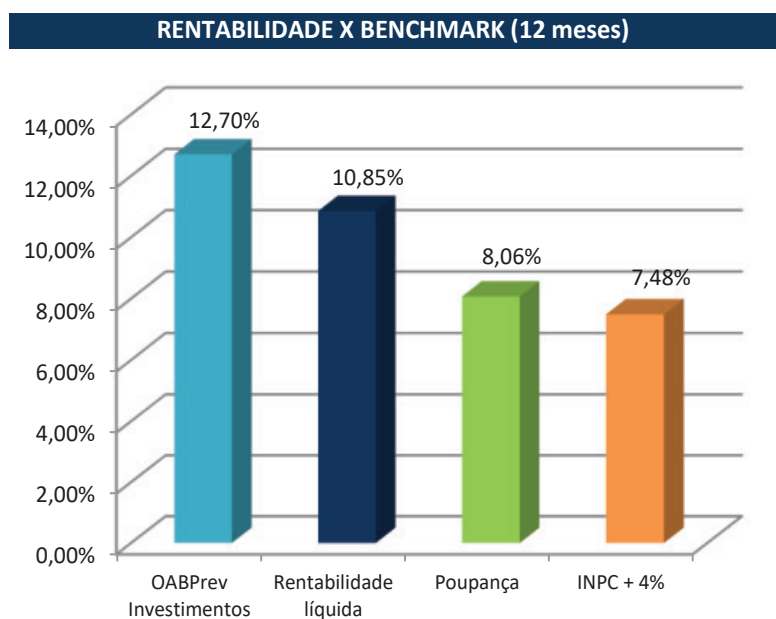
A OABPrev possui uma estratégia de diversificação da carteira alinhada com os objetivos da Política de Investimentos da Entidade, que, por sua vez, se sujeita aos ditames da Resolução CMN 3.792 e suas alterações subsequentes.

Cada fundo é monitorado constantemente com o objetivo de certificar sua aderência a Política de Investimentos da Entidade. Além disso, o planejamento e controle de nossas estratégias contam com amparo e expertise das Consultorias Financeiras Aditus e Di Blasi Consultoria, garantindo amplitude e coerência em nossas aplicações, sempre em consonância com as expectativas do mercado e, principalmente, com os objetivos do nosso Plano.

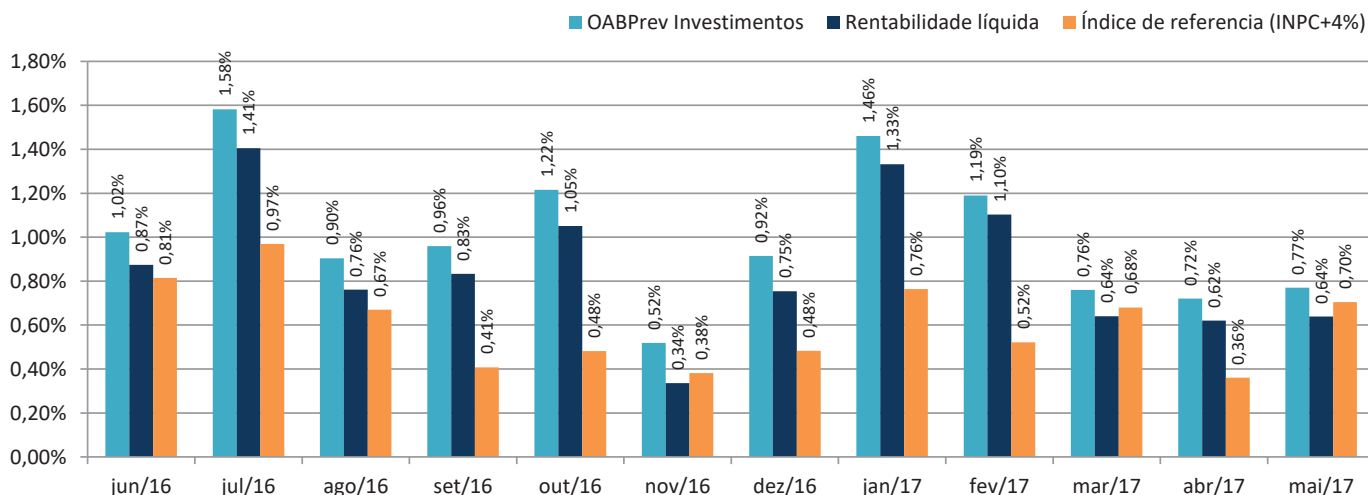
A estratégia atual mantém 87,5% dos recursos garantidores do Plano alocados em Renda Fixa e 12,5% em outros segmentos, o que nos permite aproveitar as oportunidades do mercado, otimizando a rentabilidade e garantindo a baixa exposição ao risco.

Temos como finalidade superar a inflação + 4% ao ano (INPC+4%). Esta meta estimula a Entidade a obter uma rentabilidade real acima da poupança. No mês de maio e no acumulado dos últimos 12 meses, as rentabilidades, dos investimentos e líquida, estão acima da meta estabelecida.

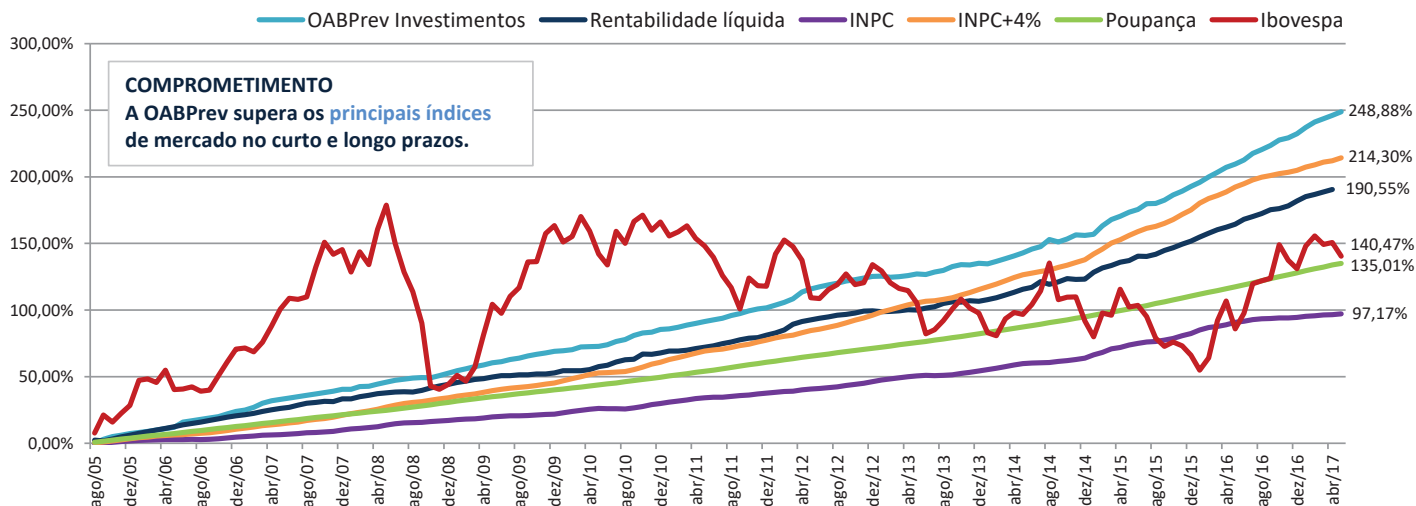
Analisando o passado de maneira macro, destacamos que a OABPrev supera seus objetivos no curto e longo prazos conforme graficos abaixo.



### RENTABILIDADE x ÍNDICE DE REFERÊNCIA (12 meses)



### EVOLUÇÃO DA RENTABILIDADE X PRINCIPAIS ÍNDICES DE MERCADO (referência ago/2008 - criação da OABPrev MG)



Em um cenário de provável mudança nas regras da Previdência Oficial, planejar os próximos passos e contar com a Previdência Complementar tem se tornado cada vez mais importante para garantir um futuro tranquilo.

No Plano da OABPrev o benefício tem o valor permanentemente ajustado, conforme o saldo de contas aplicável mantido em favor do participante, que, por sua vez, é resultante dos valores pagos a título de acumulação, por tempo de contribuição, valorizados de acordo com os resultados efetivamente observados pelos investimentos, dentre outras variáveis.

Em complemento, vale ressaltar que o saldo de cada participante forma um patrimônio autônomo, livre e desvinculado de qualquer órgão, entidade ou empresa, inclusive dos instituidores e gestores dos recursos garantidores. Sendo assim, o Plano possui caráter individual, ou seja, cada participante tem a sua própria conta onde são contabilizadas as contribuições pessoais.

A OABPrev está submetida a LC n. 109/01 a qual determina que as entidades fechadas constituídas por instituidores devem forçosamente terceirizar a gestão de seus recursos garantidores mediante contratação de instituição especializada autorizada a funcionar pelo Banco Central do Brasil.

Esta exigência legal é de salutar relevância para a proteção das reservas de titularidade dos participantes, pois evita que a própria Entidade gerencie diretamente estes recursos, atribuindo-se tal incumbência a um gestor do mercado com inequívoca expertise, potencializando, outrossim, maiores chances de obtenção de rentabilidades atrativas.

Como forma de assegurar o cumprimento dos limites e objetivos estabelecidos para o Plano, os gestores escolhidos para gerir a carteira devem seguir a Política de Investimentos definida pela Entidade.

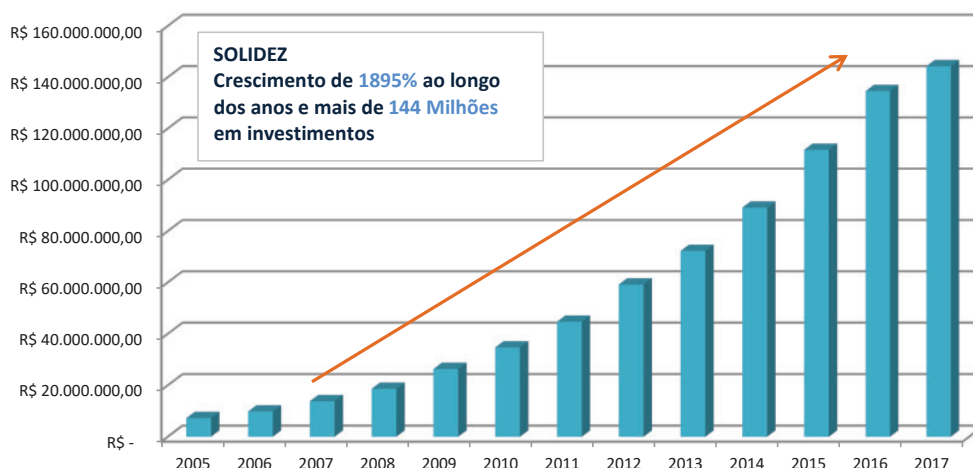
As rentabilidades apresentadas abaixo correspondem as Rentabilidades dos Investimentos da Entidade. Para acompanhar a Rentabilidade LÍQUIDA favor retornar a página 1 deste material ou retirar seu extrato através da área do participante no site da OABPrev.

PBPA - Plano de Benefícios Previdenciários dos Advogados				
Fundos	Saldo no mês	% do Plano	Rent. Mai	*Rent. 12 meses
<b>Renda Fixa</b>	<b>R\$ 123.391.787,40</b>	<b>86,64%</b>	<b>1,12%</b>	<b>11,85%</b>
OABPREV CLASSICO FUNDO DE INVESTIMENTO MULTIMERCADO	R\$ 123.391.787,40	86,64%	1,12%	11,86%
<b>Crédito Privado</b>	<b>R\$ 1.202.638,67</b>	<b>0,84%</b>	<b>1,02%</b>	<b>15,48%</b>
AF INVEST FUNDO DE INVESTIMENTO RENDA FIXA CRÉDITO PRIVADO GERAES	R\$ 1.175.109,28	0,83%	1,04%	14,62%
PROFIX INSTITUCIONAL FUNDO DE INVESTIMENTO MULTIMERCADO CRÉDITO PRIVADO	R\$ 27.529,39	0,02%	0,04%	37,79%
<b>Renda Variável</b>	<b>R\$ 8.313.877,45</b>	<b>5,84%</b>	<b>-3,16%</b>	<b>24,89%</b>
IBIUNA EQUITIES FUNDO DE INVESTIMENTO EM COTAS DE FUNDOS DE INVESTIMENTO EM AÇÕES	R\$ 1.659.274,15	1,17%	-3,07%	18,60%
*POLLUX AÇÕES INSTITUCIONAL I FIC FI DE AÇÕES	R\$ 1.634.028,33	1,15%	-2,56%	8,94%
*JGP EXPLORER INSTITUCIONAL FUNDO DE INVESTIMENTO EM AÇÕES	R\$ 1.625.679,23	1,14%	-3,36%	8,38%
ATMOS INSTITUCIONAL FUNDO DE INVESTIMENTO EM COTAS DE FUNDOS DE INVESTIMENTO DE AÇÕES	R\$ 1.156.004,66	0,81%	-4,69%	14,85%
CSHG VERDE AM STRATEGY II FUNDO DE INVESTIMENTO EM COTAS DE FUNDO DE INVESTIMENTO EM AÇÕES	R\$ 1.106.223,63	0,78%	-4,93%	27,96%
SUL AMÉRICA EXPERTISE II FUNDO DE INVESTIMENTO EM AÇÕES	R\$ 1.132.667,45	0,80%	-0,56%	9,67%
<b>Investimentos Estruturados</b>	<b>R\$ 7.864.889,53</b>	<b>5,52%</b>	<b>-1,26%</b>	<b>17,18%</b>
SAFRA GALILEO FUNDO DE INVESTIMENTO MULTIMERCADO	R\$ 2.612.842,13	1,83%	-2,38%	10,34%
*FUNDO DE INVESTIMENTO EM COTAS DE FUNDOS DE INVESTIMENTO MULTIMERCADO GARDE DUMAS	R\$ 1.635.414,36	1,15%	1,07%	9,08%
*MAUÁ MACRO FUNDO DE INVESTIMENTO EM COTAS DE FUNDOS DE INVESTIMENTO MULTIMERCADO	R\$ 1.630.724,13	1,15%	-4,10%	8,71%
OCEANA LONG BIASED FUNDO DE INVESTIMENTO EM COTAS DE FUNDOS DE INVESTIMENTO MULTIMERCADO	R\$ 1.985.908,91	1,39%	0,63%	29,71%
<b>Investimentos no Exterior</b>	<b>R\$ 1.639.377,71</b>	<b>1,15%</b>	<b>3,05%</b>	<b>-0,50%</b>
MONGERAL AEGON MULTIMERCADO INVESTIMENTO NO EXTERIOR FUNDO DE INVESTIMENTO	R\$ 1.017.872,55	0,71%	2,77%	1,85%
CSHG VERDE AM GLOBAL EQUITIES FUNDO DE INVESTIMENTO EM COTAS DE FUNDOS DE INVESTIMENTO EM AÇÕES - IE	R\$ 621.505,16	0,44%	3,51%	-3,18%
<b>Total da Carteira</b>	<b>R\$ 142.412.570,76</b>	<b>100,00%</b>	<b>0,76%</b>	<b>12,70%</b>

\*Os fundos assinalados fazem parte da carteira da OABPrev desde 2016. Dessa forma, as rentabilidades apresentadas no acumulado dos últimos 12 meses NÃO correspondem as rentabilidades reais dos fundos no período, e sim a rentabilidade adquirida pela OABPrev desde a entrada no fundo.

PGA - Plano de Gestão Administrativa				
Fundos	Saldo no mês	% do Plano	Rent. Mai	*Rent. 12 meses
<b>Renda Fixa</b>	<b>R\$ 1.871.998,92</b>	<b>1,31%</b>	<b>1,12%</b>	<b>11,86%</b>
OABPREV CLASSICO FUNDO DE INVESTIMENTO MULTIMERCADO	R\$ 1.871.998,92	1,31%	1,12%	11,86%

### EVOLUÇÃO DOS INVESTIMENTOS



Mês	Investimentos
2005	R\$ 7.232.500,00
2006	R\$ 9.785.209,87
2007	R\$ 13.778.308,20
2008	R\$ 18.613.053,08
2009	R\$ 26.319.428,85
2010	R\$ 34.666.412,51
2011	R\$ 44.674.690,65
2012	R\$ 59.164.160,50
2013	R\$ 72.253.781,23
2014	R\$ 89.163.982,97
2015	R\$ 111.659.600,87
2016	R\$ 134.610.693,16
2017	R\$ 144.284.569,68