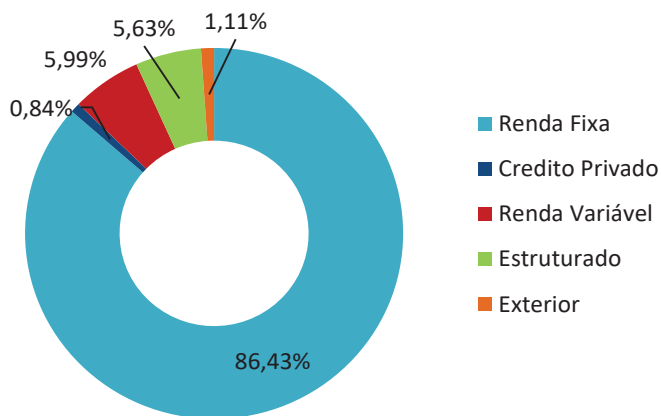


O Fundo de Pensão Multipatrocinado da Ordem dos Advogados do Brasil Seccional de Minas Gerais administra o Plano de Benefícios Previdenciários dos Advogados – PBPA que, além de garantir proteção e amparo aos advogados e estagiários inscritos na OAB, também faculta a adesão de seus dependentes, tendo como principal objetivo complementar a renda futura de seus participantes. Atualmente nosso Plano de Benefícios abrange participantes e assistidos de várias unidades da federação, tais como: Acre, Amapá, Espírito Santo, Maranhão, Mato Grosso, Mato Grosso do Sul, Minas Gerais, Distrito Federal, Pará, Roraima, Rondônia.

ALOCÇÃO DA CARTEIRA - PBPA



A OABPrev possui uma estratégia de diversificação da carteira alinhada com os objetivos da Política de Investimentos da Entidade, que, por sua vez, se sujeita aos ditames da Resolução CMN 3.792 e suas alterações subsequentes.

Cada fundo é monitorado constantemente com o objetivo de certificar sua aderência a Política de Investimentos da Entidade. Além disso, o planejamento e controle de nossas estratégias contam com amparo e expertise das Consultorias Financeiras Aditus e Di Blasi Consultoria, garantindo amplitude e coerência em nossas aplicações, sempre em consonância com as expectativas do mercado e, principalmente, com os objetivos do nosso Plano.

A estratégia atual mantém 87,3% dos recursos garantidores do Plano alocados em Renda Fixa e 12,7% em outros segmentos, o que nos permite aproveitar as oportunidades do mercado, otimizando a rentabilidade e garantindo a baixa exposição ao risco.

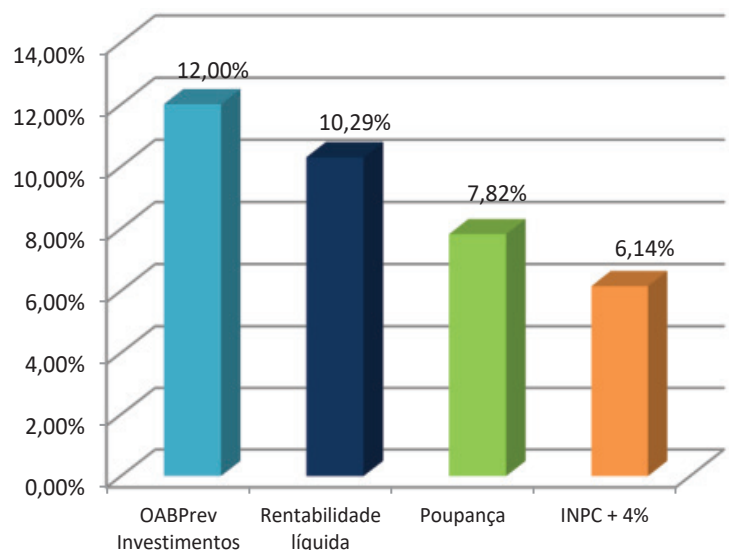
Temos como finalidade superar a inflação + 4% ao ano (INPC+4%). Esta meta estimula a Entidade a obter uma rentabilidade real acima da poupança. No mês de julho e no acumulado dos últimos 12 meses, as rentabilidades, dos investimentos e líquida, estão acima da meta estabelecida.

Analisando o passado de maneira macro, destacamos que a OABPrev supera seus objetivos no curto e longo prazos conforme graficos abaixo.

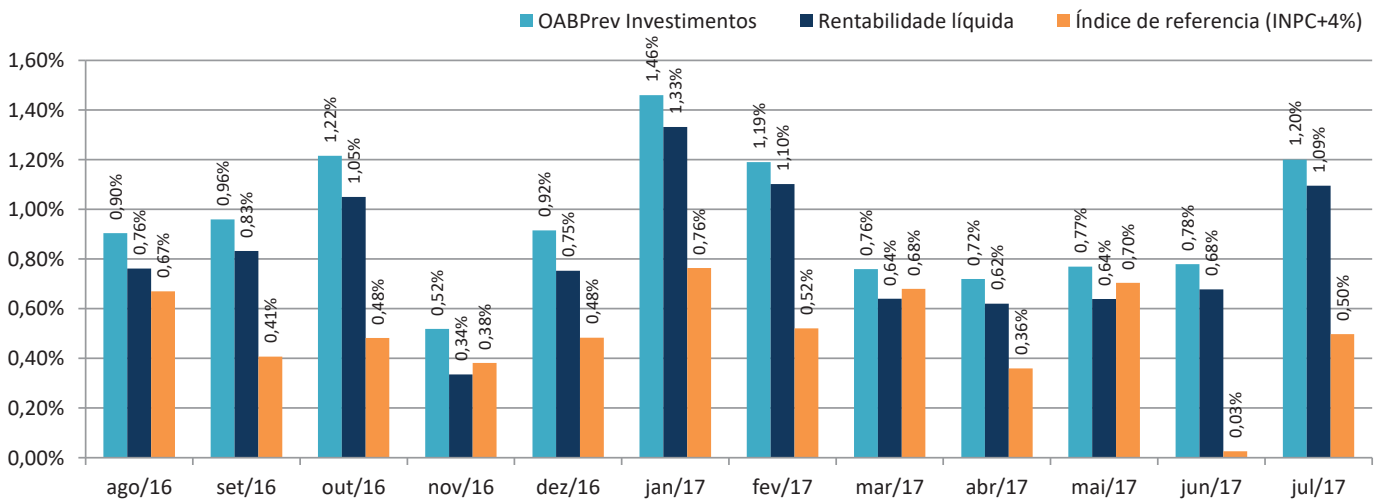
RENTABILIDADE X BENCHMARK (12 meses)

Mês	OABPrev Investimentos	Rentabilidade líquida	Poupança	INPC + 4%
ago/16	0,90%	0,76%	0,66%	0,67%
set/16	0,96%	0,83%	0,76%	0,41%
out/16	1,22%	1,05%	0,66%	0,48%
nov/16	0,52%	0,34%	0,66%	0,38%
dez/16	0,92%	0,75%	0,64%	0,48%
jan/17	1,46%	1,33%	0,69%	0,76%
fev/17	1,19%	1,10%	0,67%	0,52%
mar/17	0,76%	0,64%	0,53%	0,68%
abr/17	0,72%	0,62%	0,65%	0,36%
mai/17	0,77%	0,64%	0,50%	0,70%
jun/17	0,78%	0,68%	0,58%	0,03%
jul/17	1,20%	1,09%	0,55%	0,50%
Consolidado	OABPrev Investimentos	Rentabilidade líquida	Poupança	INPC + 4%
12 meses	12,00%	10,29%	7,82%	6,14%

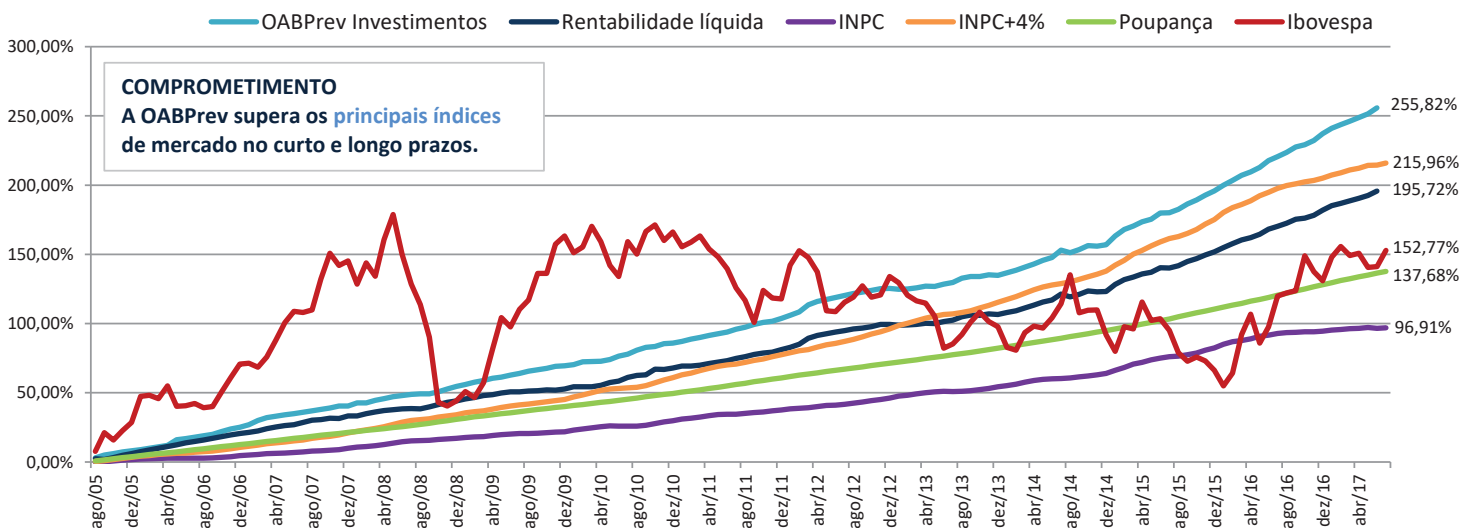
RENTABILIDADE X BENCHMARK (12 meses)



RENTABILIDADE x ÍNDICE DE REFERÊNCIA (12 meses)



EVOLUÇÃO DA RENTABILIDADE X PRINCIPAIS ÍNDICES DE MERCADO (referência ago/2008 - criação da OABPrev MG)



Em um cenário de provável mudança nas regras da Previdência Oficial, planejar os próximos passos e contar com a Previdência Complementar tem se tornado cada vez mais importante para garantir um futuro tranquilo.

No Plano da OABPrev o benefício tem o valor permanentemente ajustado, conforme o saldo de contas aplicável mantido em favor do participante, que, por sua vez, é resultante dos valores pagos a título de acumulação, por tempo de contribuição, valorizados de acordo com os resultados efetivamente observados pelos investimentos, dentre outras variáveis.

Em complemento, vale ressaltar que o saldo de cada participante forma um patrimônio autônomo, livre e desvinculado de qualquer órgão, entidade ou empresa, inclusive dos instituidores e gestores dos recursos garantidores. Sendo assim, o Plano possui caráter individual, ou seja, cada participante tem a sua própria conta onde são contabilizadas as contribuições pessoais.

A OABPrev está submetida a LC n. 109/01 a qual determina que as entidades fechadas constituídas por instituidores devem forçosamente terceirizar a gestão de seus recursos garantidores mediante contratação de instituição especializada autorizada a funcionar pelo Banco Central do Brasil.

Esta exigência legal é de salutar relevância para a proteção das reservas de titularidade dos participantes, pois evita que a própria Entidade gerencie diretamente estes recursos, atribuindo-se tal incumbência a um gestor do mercado com inequívoca expertise, potencializando, outrossim, maiores chances de obtenção de rentabilidades atrativas.

Como forma de assegurar o cumprimento dos limites e objetivos estabelecidos para o Plano, os gestores escolhidos para gerir a carteira devem seguir a Política de Investimentos definida pela Entidade.

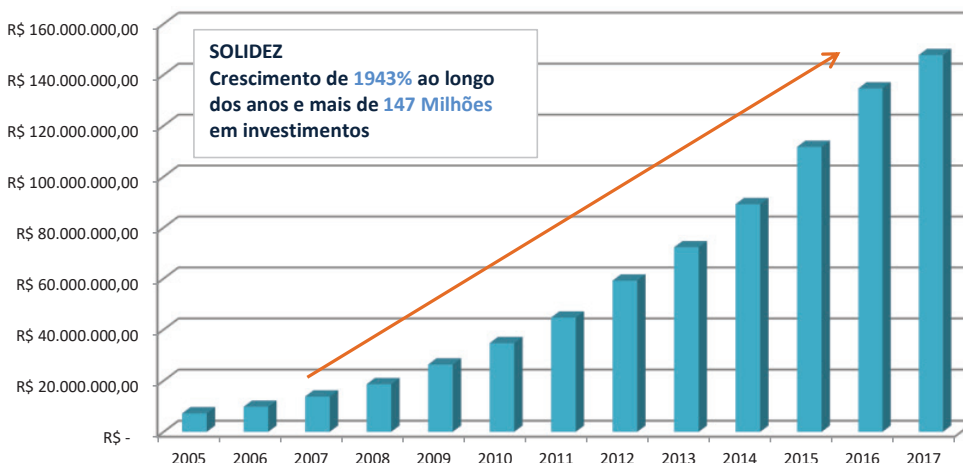
As rentabilidades apresentadas abaixo correspondem as Rentabilidades dos Investimentos da Entidade. Para acompanhar a Rentabilidade LÍQUIDA favor retornar a pagina 1 deste material ou retirar seu extrato através da área do participante no site da OABPrev.

PBPA - Plano de Benefícios Previdenciários dos Advogados				
Fundos	Saldo no mês	% do Plano	Rent. Jul	*Rent. 12 meses
Renda Fixa	R\$ 125.973.651,38	86,43%	0,93%	11,29%
OABPREV CLASSICO FUNDO DE INVESTIMENTO MULTIMERCADO	R\$ 125.973.651,38	86,43%	0,93%	11,31%
Crédito Privado	R\$ 1.225.206,34	0,84%	0,97%	14,97%
AF INVEST FUNDO DE INVESTIMENTO RENDA FIXA CRÉDITO PRIVADO GERAES	R\$ 1.197.897,67	0,82%	1,01%	14,06%
PROFIX INSTITUCIONAL FUNDO DE INVESTIMENTO MULTIMERCADO CRÉDITO PRIVADO	R\$ 27.308,67	0,02%	-0,78%	40,90%
Renda Variável	R\$ 8.737.054,92	5,99%	4,62%	16,73%
IBIUNA EQUITIES FUNDO DE INVESTIMENTO EM COTAS DE FUNDOS DE INVESTIMENTO EM AÇÕES	R\$ 1.765.710,70	1,21%	5,20%	11,09%
*POLLUX AÇÕES INSTITUCIONAL I FIC FI DE AÇÕES	R\$ 1.629.038,19	1,12%	2,76%	8,60%
*JGP EXPLORER INSTITUCIONAL FUNDO DE INVESTIMENTO EM AÇÕES	R\$ 1.709.291,91	1,17%	5,27%	13,95%
ATMOS INSTITUCIONAL FUNDO DE INVESTIMENTO EM COTAS DE FUNDOS DE INVESTIMENTO DE AÇÕES	R\$ 1.228.110,04	0,84%	4,71%	8,92%
CSHG VERDE AM STRATEGY II FUNDO DE INVESTIMENTO EM COTAS DE FUNDO DE INVESTIMENTO EM AÇÕES	R\$ 1.174.412,24	0,81%	4,69%	15,94%
SUL AMÉRICA EXPERTISE II FUNDO DE INVESTIMENTO EM AÇÕES	R\$ 1.230.491,84	0,84%	5,15%	13,41%
Investimentos Estruturados	R\$ 8.199.503,16	5,63%	2,93%	17,90%
SAFRA GALILEO FUNDO DE INVESTIMENTO MULTIMERCADO	R\$ 2.749.938,48	1,89%	3,65%	14,25%
*FUNDO DE INVESTIMENTO EM COTAS DE FUNDOS DE INVESTIMENTO MULTIMERCADO GARDE DUMAS	R\$ 1.692.106,46	1,16%	1,85%	12,86%
*MAUÁ MACRO FUNDO DE INVESTIMENTO EM COTAS DE FUNDOS DE INVESTIMENTO MULTIMERCADO	R\$ 1.675.867,60	1,15%	2,93%	11,72%
OCEANA LONG BIASED FUNDO DE INVESTIMENTO EM COTAS DE FUNDOS DE INVESTIMENTO MULTIMERCADO	R\$ 2.081.590,62	1,43%	2,87%	23,31%
Investimentos no Exterior	R\$ 1.620.742,98	1,11%	-4,11%	8,42%
MONGERAL AEGON MULTIMERCADO INVESTIMENTO NO EXTERIOR FUNDO DE INVESTIMENTO	R\$ 1.009.753,64	0,69%	-3,88%	10,93%
CSHG VERDE AM GLOBAL EQUITIES FUNDO DE INVESTIMENTO EM COTAS DE FUNDOS DE INVESTIMENTO EM AÇÕES - IE	R\$ 610.989,34	0,42%	-4,48%	5,34%
Total da Carteira	R\$ 145.756.158,78	100,00%	1,21%	12,00%

*Os fundos assinalados fazem parte da carteira da OABPrev desde 2016. Dessa forma, as rentabilidades apresentadas no acumulado dos últimos 12 meses NÃO correspondem as rentabilidades reais dos fundos no período, e sim a rentabilidade adquirida pela OABPrev desde a entrada no fundo.

PGA - Plano de Gestão Administrativa				
Fundos	Saldo no mês	% do Plano	Rent. Jul	*Rent. 12 meses
Renda Fixa	R\$ 1.966.277,12	1,35%	0,93%	11,31%
OABPREV CLASSICO FUNDO DE INVESTIMENTO MULTIMERCADO	R\$ 1.966.277,12	1,35%	0,93%	11,31%

EVOLUÇÃO DOS INVESTIMENTOS



Mês	Investimentos
2005	R\$ 7.232.500,00
2006	R\$ 9.785.209,87
2007	R\$ 13.778.308,20
2008	R\$ 18.613.053,08
2009	R\$ 26.319.428,85
2010	R\$ 34.666.412,51
2011	R\$ 44.674.690,65
2012	R\$ 59.164.160,50
2013	R\$ 72.253.781,23
2014	R\$ 89.163.982,97
2015	R\$ 111.659.600,87
2016	R\$ 134.610.693,16
2017	R\$ 147.722.435,90