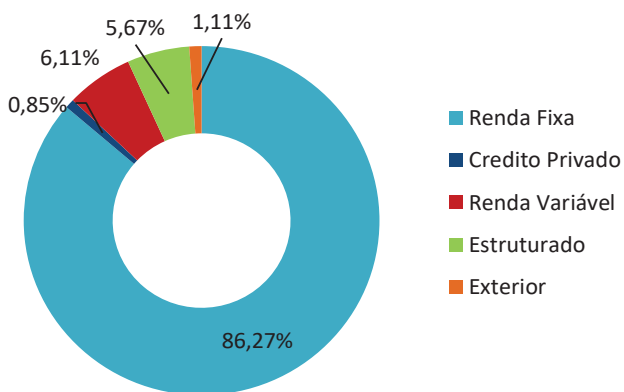


O Fundo de Pensão Multipatrocinado da Ordem dos Advogados do Brasil Seccional de Minas Gerais administra o Plano de Benefícios Previdenciários dos Advogados – PBPA que, além de garantir proteção e amparo aos advogados e estagiários inscritos na OAB, também faculta a adesão de seus dependentes, tendo como principal objetivo complementar a renda futura de seus participantes. Atualmente nosso Plano de Benefícios abrange participantes e assistidos de várias unidades da federação, tais como: Acre, Amapá, Espírito Santo, Maranhão, Mato Grosso, Mato Grosso do Sul, Minas Gerais, Distrito Federal, Pará, Roraima, Rondônia.

#### ALOCÇÃO DA CARTEIRA - PBPA



A OABPrev possui uma estratégia de diversificação da carteira alinhada com os objetivos da Política de Investimentos da Entidade, que, por sua vez, se sujeita aos ditames da Resolução CMN 3.792 e suas alterações subsequentes.

Cada fundo é monitorado constantemente com o objetivo de certificar sua aderência a Política de Investimentos da Entidade. Além disso, o planejamento e controle de nossas estratégias contam com amparo e expertise das Consultorias Financeiras Aditus e Di Blasi Consultoria, garantindo amplitude e coerência em nossas aplicações, sempre em consonância com as expectativas do mercado e, principalmente, com os objetivos do nosso Plano.

A estratégia atual mantém 87,2% dos recursos garantidores do Plano alocados em Renda Fixa e 12,8% em outros segmentos, o que nos permite aproveitar as oportunidades do mercado, otimizando a rentabilidade e garantindo a baixa exposição ao risco.

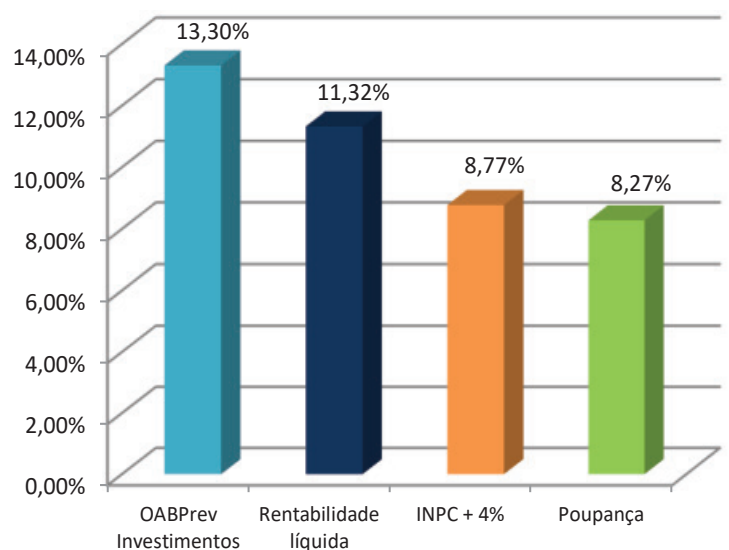
Temos como finalidade superar a inflação + 4% ao ano (INPC+4%). Esta meta estimula a Entidade a obter uma rentabilidade real acima da poupança. No mês de março e no acumulado dos últimos 12 meses, as rentabilidades, dos investimentos e líquida, estão acima da meta estabelecida.

Analisando o passado de maneira macro, destacamos que a OABPrev supera seus objetivos no curto e longo prazos conforme gráficos abaixo.

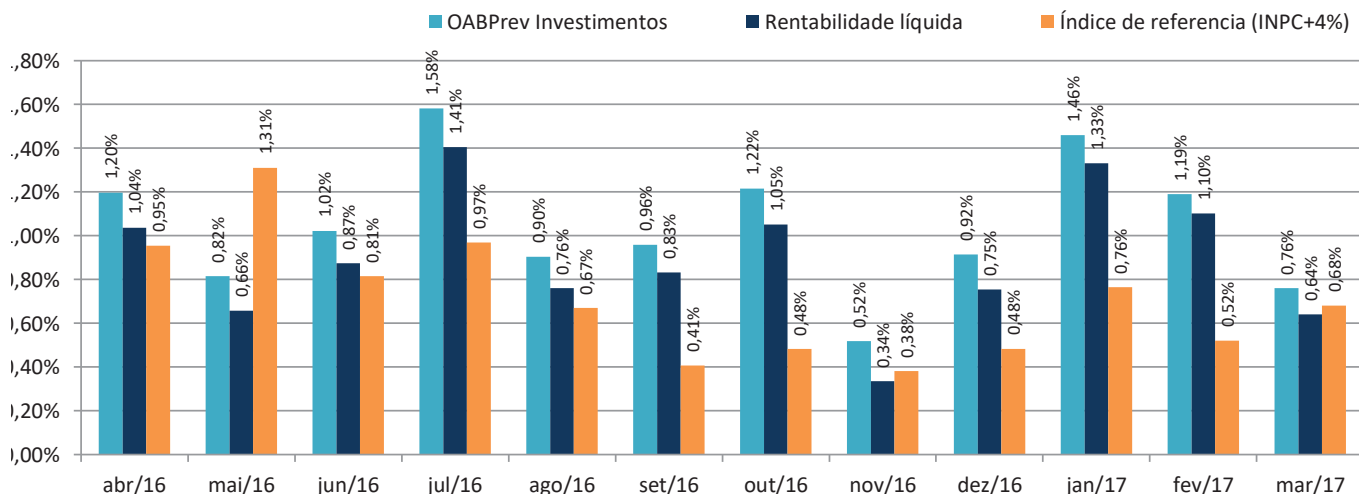
#### RENTABILIDADE X BENCHMARK (12 meses)

Mês	OABPrev Investimentos	Rentabilidade líquida	INPC + 4%	Poupança
abr/16	1,20%	1,04%	0,95%	0,72%
mai/16	0,82%	0,66%	1,31%	0,63%
jun/16	1,02%	0,87%	0,81%	0,65%
jul/16	1,58%	1,41%	0,97%	0,71%
ago/16	0,90%	0,76%	0,67%	0,66%
set/16	0,96%	0,83%	0,41%	0,76%
out/16	1,22%	1,05%	0,48%	0,66%
nov/16	0,52%	0,34%	0,38%	0,66%
dez/16	0,92%	0,75%	0,48%	0,64%
jan/17	1,46%	1,33%	0,76%	0,69%
fev/17	1,19%	1,10%	0,52%	0,67%
mar/17	0,76%	0,64%	0,68%	0,53%
<b>Consolidado</b>	<b>OABPrev Investimentos</b>	<b>Rentabilidade líquida</b>	<b>INPC + 4%</b>	<b>Poupança</b>
<b>12 meses</b>	<b>13,30%</b>	<b>11,32%</b>	<b>8,77%</b>	<b>8,27%</b>

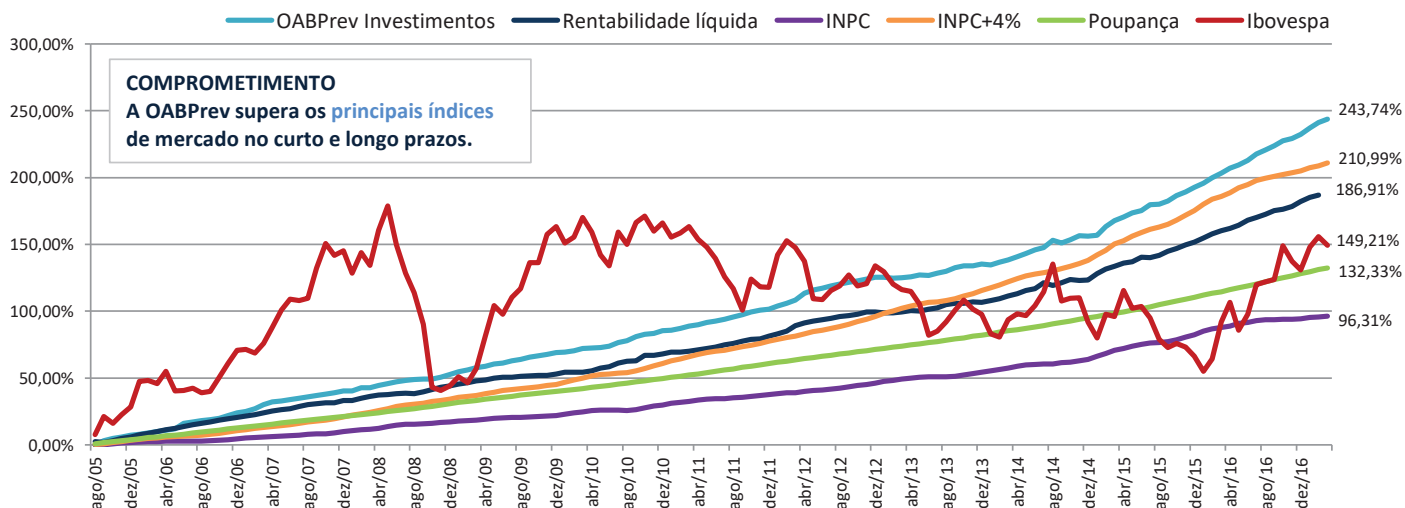
#### RENTABILIDADE X BENCHMARK (12 meses)



**RENTABILIDADE x ÍNDICE DE REFERÊNCIA (12 meses)**



**EVOLUÇÃO DA RENTABILIDADE X PRINCIPAIS ÍNDICES DE MERCADO (referência ago/2008 - criação da OABPrev MG)**



Em um cenário de provável mudança nas regras da Previdência Oficial, planejar os próximos passos e contar com a Previdência Complementar tem se tornado cada vez mais importante para garantir um futuro tranquilo.

No Plano da OABPrev o benefício tem o valor permanentemente ajustado, conforme o saldo de contas aplicável mantido em favor do participante, que, por sua vez, é resultante dos valores pagos a título de acumulação, por tempo de contribuição, valorizados de acordo com os resultados efetivamente observados pelos investimentos, dentre outras variáveis.

Em complemento, vale ressaltar que o saldo de cada participante forma um patrimônio autônomo, livre e desvinculado de qualquer órgão, entidade ou empresa, inclusive dos instituidores e gestores dos recursos garantidores. Sendo assim, o Plano possui caráter individual, ou seja, cada participante tem a sua própria conta onde são contabilizadas as contribuições pessoais.

A OABPrev está submetida a LC n. 109/01 a qual determina que as entidades fechadas constituídas por instituidores devem forçosamente terceirizar a gestão de seus recursos garantidores mediante contratação de instituição especializada autorizada a funcionar pelo Banco Central do Brasil.

Esta exigência legal é de salutar relevância para a proteção das reservas de titularidade dos participantes, pois evita que a própria Entidade gerencie diretamente estes recursos, atribuindo-se tal incumbência a um gestor do mercado com inequívoca expertise, potencializando, outrossim, maiores chances de obtenção de rentabilidades atrativas.

Como forma de assegurar o cumprimento dos limites e objetivos estabelecidos para o Plano, os gestores escolhidos para gerir a carteira devem seguir a Política de Investimentos definida pela Entidade.

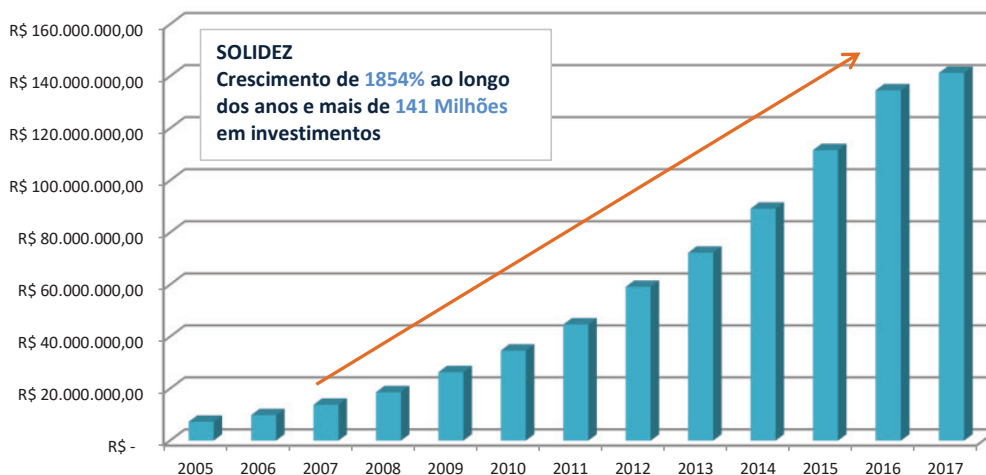
As rentabilidades apresentadas abaixo correspondem as Rentabilidades dos Investimentos da Entidade. Para acompanhar a Rentabilidade LÍQUIDA favor retornar a pagina 1 deste material ou retirar seu extrato através da área do participante no site da OABPrev.

PBPA - Plano de Benefícios Previdenciários dos Advogados				
Fundos	Saldo no mês	% do Plano	Rent. Mar	*Rent. 12 meses
<b>Renda Fixa</b>	<b>R\$ 120.329.767,81</b>	<b>86,27%</b>	<b>0,90%</b>	<b>12,14%</b>
OABPREV CLASSICO FUNDO DE INVESTIMENTO MULTIMERCADO	R\$ 120.329.767,81	86,27%	0,90%	12,14%
<b>Crédito Privado</b>	<b>R\$ 1.180.507,25</b>	<b>0,85%</b>	<b>1,13%</b>	<b>15,90%</b>
AF INVEST FUNDO DE INVESTIMENTO RENDA FIXA CRÉDITO PRIVADO GERAES	R\$ 1.152.978,44	0,83%	1,22%	15,07%
PROFIX INSTITUCIONAL FUNDO DE INVESTIMENTO MULTIMERCADO CRÉDITO PRIVADO	R\$ 27.528,81	0,02%	-2,79%	35,90%
<b>Renda Variável</b>	<b>R\$ 8.518.044,14</b>	<b>6,11%</b>	<b>-1,90%</b>	<b>27,44%</b>
*IBIUNA EQUITIES FUNDO DE INVESTIMENTO EM COTAS DE FUNDOS DE INVESTIMENTO EM AÇÕES	R\$ 1.696.608,80	1,22%	-1,61%	13,11%
*POLLUX AÇÕES INSTITUCIONAL I FIC FI DE AÇÕES	R\$ 1.705.351,78	1,22%	-4,47%	13,69%
*JGP EXPLORER INSTITUCIONAL FUNDO DE INVESTIMENTO EM AÇÕES	R\$ 1.661.828,17	1,19%	-1,51%	10,79%
ATMOS INSTITUCIONAL FUNDO DE INVESTIMENTO EM COTAS DE FUNDOS DE INVESTIMENTO DE AÇÕES	R\$ 1.187.379,02	0,85%	0,21%	18,74%
CSHG VERDE AM STRATEGY II FUNDO DE INVESTIMENTO EM COTAS DE FUNDO DE INVESTIMENTO EM AÇÕES	R\$ 1.152.523,25	0,83%	-1,87%	30,38%
SUL AMÉRICA EXPERTISE II FUNDO DE INVESTIMENTO EM AÇÕES	R\$ 1.114.353,12	0,80%	-1,28%	18,84%
<b>Investimentos Estruturados</b>	<b>R\$ 7.911.001,95</b>	<b>5,67%</b>	<b>1,31%</b>	<b>21,49%</b>
SAFRA GALILEO FUNDO DE INVESTIMENTO MULTIMERCADO	R\$ 2.688.197,03	1,93%	1,50%	17,80%
*FUNDO DE INVESTIMENTO EM COTAS DE FUNDOS DE INVESTIMENTO MULTIMERCADO GARDE DUMAS	R\$ 1.606.719,57	1,15%	1,32%	7,16%
*MAUÁ MACRO FUNDO DE INVESTIMENTO EM COTAS DE FUNDOS DE INVESTIMENTO MULTIMERCADO	R\$ 1.672.201,42	1,20%	0,13%	11,48%
OCEANA LONG BIASED FUNDO DE INVESTIMENTO EM COTAS DE FUNDOS DE INVESTIMENTO MULTIMERCADO	R\$ 1.943.883,93	1,39%	2,07%	29,59%
<b>Investimentos no Exterior</b>	<b>R\$ 1.547.551,20</b>	<b>1,11%</b>	<b>1,75%</b>	<b>-3,27%</b>
MONGERAL AEGON MULTIMERCADO INVESTIMENTO NO EXTERIOR FUNDO DE INVESTIMENTO	R\$ 962.647,21	0,69%	2,01%	-0,50%
CSHG VERDE AM GLOBAL EQUITIES FUNDO DE INVESTIMENTO EM COTAS DE FUNDOS DE INVESTIMENTO EM AÇÕES - IE	R\$ 584.903,99	0,42%	1,32%	-6,44%
<b>Total da Carteira</b>	<b>R\$ 139.486.872,35</b>	<b>100,00%</b>	<b>0,76%</b>	<b>13,30%</b>

\*Os fundos assinalados fazem parte da carteira da OABPrev desde 2016. Dessa forma, as rentabilidades apresentadas no acumulado dos últimos 12 meses NÃO correspondem as rentabilidades reais dos fundos no período, e sim a rentabilidade adquirida pela OABPrev desde a entrada no fundo.

PGA - Plano de Gestão Administrativa				
Fundos	Saldo no mês	% do Plano	Rent. Mar	*Rent. 12 meses
<b>Renda Fixa</b>	<b>R\$ 1.819.232,21</b>	<b>1,30%</b>	<b>0,90%</b>	<b>12,14%</b>
OABPREV CLASSICO FUNDO DE INVESTIMENTO MULTIMERCADO	R\$ 1.819.232,21	1,30%	0,90%	12,14%

#### EVOLUÇÃO DOS INVESTIMENTOS



Mês	Investimentos
2005	R\$ 7.232.500,00
2006	R\$ 9.785.209,87
2007	R\$ 13.778.308,20
2008	R\$ 18.613.053,08
2009	R\$ 26.319.428,85
2010	R\$ 34.666.412,51
2011	R\$ 44.674.690,65
2012	R\$ 59.164.160,50
2013	R\$ 72.253.781,23
2014	R\$ 89.163.982,97
2015	R\$ 111.659.600,87
2016	R\$ 134.610.693,16
2017	R\$ 141.306.104,56